





高槻市介護保険事業者協議会が発行する福祉の情報・活動誌

空 木

UTSUGI
TAKATSUKI

顔を合わせれば
こんにちは
そんな
「つながり」
を持ちたい



防災 Vol.13

第4回

介護川柳

「ほんわか和める」、「ほっと笑顔になれる」、「心が温まる」介護川柳。今回はコロナで投票や表彰式は行えませんが、素敵な作品をご応募いただきましたので、是非ご覧下さい。



「おめでとう」

顔がほころぶ

今日の日よ



川柳を

詠むヒマあれば

仕事せい

ペンネーム タカシロ ヌナコ

第3回受賞句 「要介護 3から2になる 肩凝し」

OUOカード

今の私に

金メダル

ペンネーム ムシロギキョウ

第3回受賞句 「ウツクシク 心の中はあんなに うれしく」

OUOカード

家族と分かち

二度嬉し

ペンネーム ナカハコ ヌナコ



今回は
第3回優秀賞を
受賞された皆様に
受賞の喜びを
川柳にして
いただきました♪

表彰状

もらう嬉しさ

久しぶり

ペンネーム カネコ ヌナコ

第3回受賞句 「瘦せたい... 介護を続ける 田舎の」

空 木

UTSUGI
TAKATSUKI

△のお問い合わせは **072-661-9108**

高槻市介護保険事業者協議会事務局まで

社会福祉法人高槻市社会福祉事業団内

編集後記

今回初の紙面レイアウト担当(>_<;)

中ページは防災対策部会のコラボ学生さんが作って下さいました。素敵な仕上がります♡

コロナ禍で写真もあまりなかったのが幸いで？私ワールドな感じに仕上がりました。渡木さんのように素敵な女子力は出せませんが、かわくなったのでは？と自画自賛(*´艸`)

小林 里佳



高槻市介護保険事業者協議会
ホームページにアクセスしてみてください！！

協議会に入ったけど、具体的にどんな活動をしているのかわからない...、部会など参加してみたいけど、どんなものがあるのかわからないという方は、QRコードからHPにアクセスしてみてください。

怖いのは新型コロナウイルスだけじゃない！

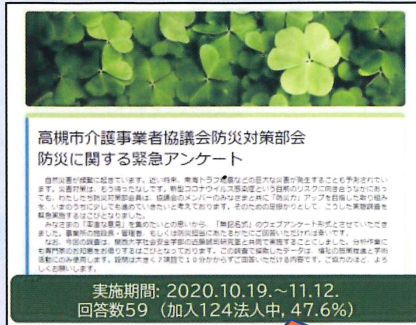
手洗い・うがいは忘れずに！！

高槻市介護保険事業者協議会

2019年2月に実施した防災研修をきっかけに有志が集まり活動を始めました。当初は部会としてではなく、在宅サービス部会内のプロジェクトチームでした。2020年の総会で部会として承認され、現在に至ります。

2020年6月から、関西大学社会安全学部 近藤誠司研究室とコラボしています。学生さんのフレッシュな感性とエネルギッシュな行動力が当部会にプラスされました。これからも「各事業所と利用者様の安全・安心につながる支援のありかた」を検討してまいります。どうぞよろしくお願いいたします。

部会長 高槻まごころ 田中章徳
 副部長 チャーム・ケア・コーポレーション 坂本鉄併
 幹事 大阪医科薬科大学訪問看護ステーション 林 佳美
 大阪医科薬科大学三島南病院デイケア 宮田律子
 北摂総合病院訪問看護ステーション 上戸照美
 北摂総合病院ケアプランセンター 田村健人
 ダスキンヘルスレント高槻ステーション 小笠孝治
 ケアプランセンター和朗園 中谷翔太



昨年度は、ウェブアンケートや防災オンライン研修などを企画・実施してまいりました。各施設の防災力得点は自己採点で、平均43.6点！この成績を替えていきましょう。

平均 43.6 点

最高 85点、最低 1点

③ 関西大学・近藤誠司研究室からご挨拶 ③

関西大学高槻ミュージズキャンパスにある災害情報学の研究室です。だれひとり取り残さない防災＝「みんなのぼうさい」をテーマに掲げて、全国各地でアクション・リサーチを展開しています。わたしたちの強みは、「情報支援」。ローカルメディアを駆使して、多角的な手法で大切な情報を共有し、活用する道を開きます。大事にしているモットーは、「学び愛(学び合い)」。現場に学び、そこから知見を導き出し、現場にフィードバックします。この部会においても、まず高齢者福祉の実際を学びながら、皆様に役立つ情報を生み出していきたいと考えています。

2020年1月、ぼうさい甲子園でグランプリを受賞しました。2020年・2021年には、ジャパン・レジリエンス・アワード(強靱化大賞)金賞を連続受賞。FM草津・FM尼崎・J.COMなどでレギュラーコーナーを持ち、防災の情報発信を続けています。



2018年の大阪北部地震や台風23号の教訓から、非常用電源を増強する施設が増えています。なかでも、カセットボンベ式発電機(HONDA製の商品名はエネポ)が普及してきています。パワーは限られていますが、事務所や災害対策本部の設置場所のバックアップ電源に活用できると思います。実は、私たちのキャンパスにも2台あります。今回、学生メンバーで、エネポの使い方を解説する動画を作成しました。この紙面には要点のみ掲載します。ぜひ、YouTube動画をお確かめください。



防災備蓄品として保管しています。会員の方は貸出可能ですので事務局までお問い合わせください。

① 使い方: 「3ステップ」で、らくらく運転!



② しかし、もちろん… 事前準備が必要です!



エンジンオイルを注入して駆動させます。すぐに出来ます。ただし、純正のオイルや純正のカセットボンベは事前に一定量、備蓄しておくことをお勧めします。

ボンベ2本、省エネモードで使い倒すと...



③ 使用上の注意も、いくつかあります

注意

- ・屋外の平坦な場所で使うこと!
- ・日陰で周りに燃えやすいものがないことを確認!
- ・本体横にある排気口を風通しの良い方向に向ける!
- ・駆動音を小さくしようと段ボールなどで囲わない!

【日常使いのひと工夫を】

購入しただけでは、いざというときに使えません。1度訓練して放置すると、エンジンが劣化するかもしれません。催しの際に使うなど、使用頻度を増やして、慣れてしまいましょう。

詳しくは動画で!

